

# POSLOVNI BAROMETAR 2016

Prehrambena industrija

*Udruženje za razvoj  
NERDA*

U okviru projekta CREDO, Udruženje za razvoj NERDA je 2009. godine pokrenulo aktivnost uspostave poslovnog Barometra za područje regije koju pokriva.

Želja nam je bila da kroz uvođenje popularne metode za ocjenu poslovnog okruženja pružimo kvalitetan i vjerodostojan prikaz poslovnog okruženja u regiji.

Budući da je metoda usklađena sa svjetskom praksom praćenja ekonomskih kretanja i procjene poslovnog okruženja, ovaj dokument može predstavljati i koristan izvor informacija za sve one zainteresovane strane iz inostranstva koje imaju ili planiraju ostvariti poslovne kontakte u sjeveroistočnoj BiH.

Da bismo korisnicima ove publikacije pružili što kvalitetniji uvid u stanje razmatranih industrijskih sektora odlučili smo se za kombinaciju podataka iz više izvora, pritom razvrstanih na više različitih načina.

U tom smislu, dokument je sadržan iz 3 dijela:

1. stanje u SI BiH po određenim ekonomskim parametrima (sa prikazima stanja po administrativnim jedinicama),
2. uporedni prikaz stanja u SI BiH sa stanjem na nivou BiH
3. najuspješnije kompanije u razmatranim sektorima/podsektorima.

Obilje informacija će, nadamo se, zainteresovanim čitaocima pružiti osnovu za kvalitetnije sagledavanje stanja u razmatranim sektorima.

Autori publikacije se ovom prilikom nisu upuštali u detaljnije komentarisanje prikazanih parametara, ostavljajući čitaocima da donesu svoje stavove i zaključke na osnovu prikazanih informacija.

## Metoda rada

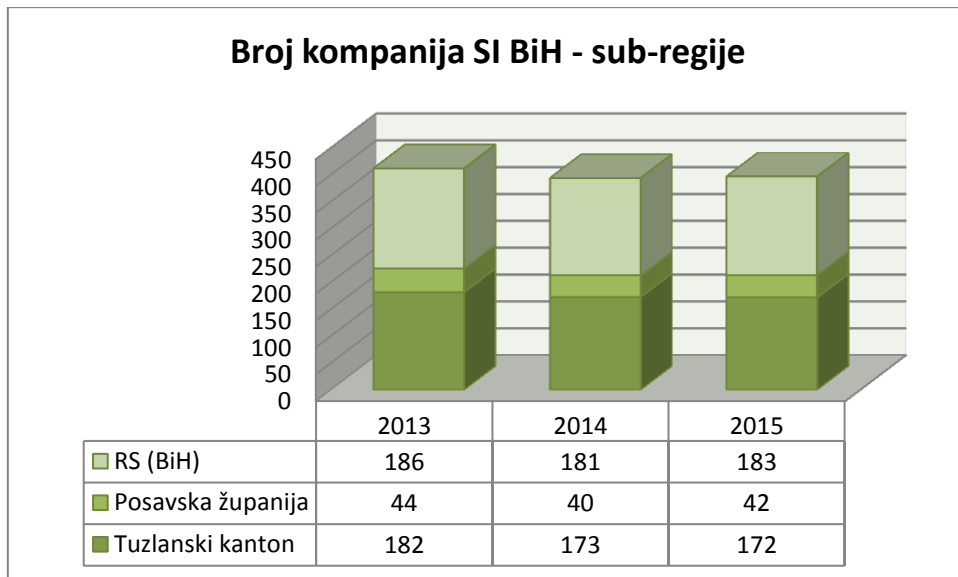
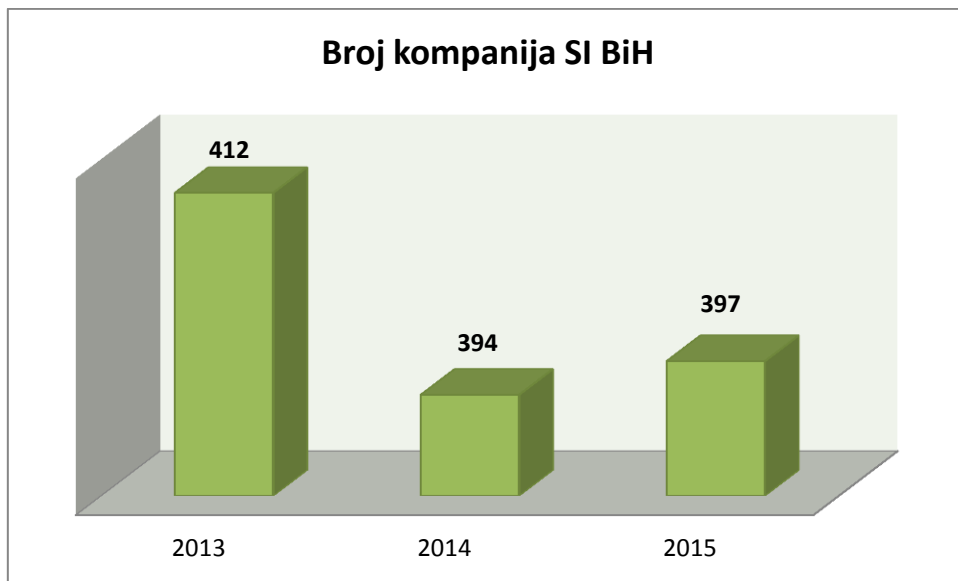
- **Fokus na izabrane industrijske sektore**

U procesu formiranja liste MSP koji će biti uključeni u ovu aktivnost fokus je bio na MSP koji pripadaju prehrambenom sektoru.

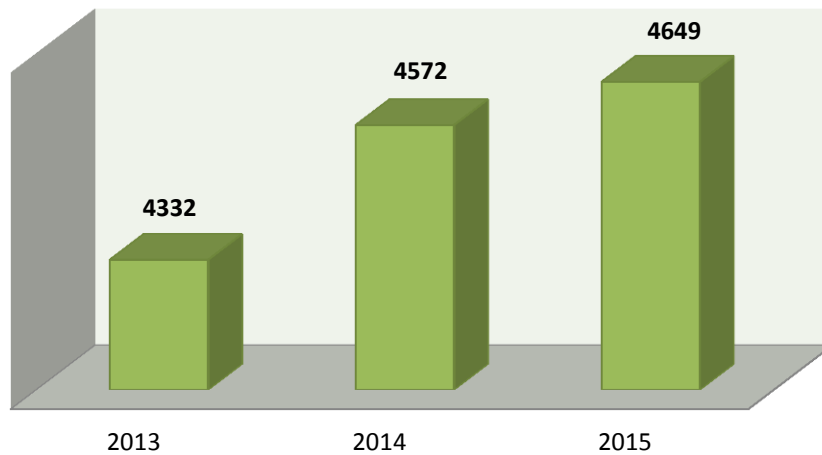
- **Statistički podaci**

Da bi se omogućio sveobuhvatan uvid u problematiku kojom se bavimo, smatrali smo da je potrebno podatke dobijene od predstavnika kompanija obogatiti sa zvaničnim statističkim podacima, kako za SI BiH tako i za područje cijele Bosne i Hercegovine.

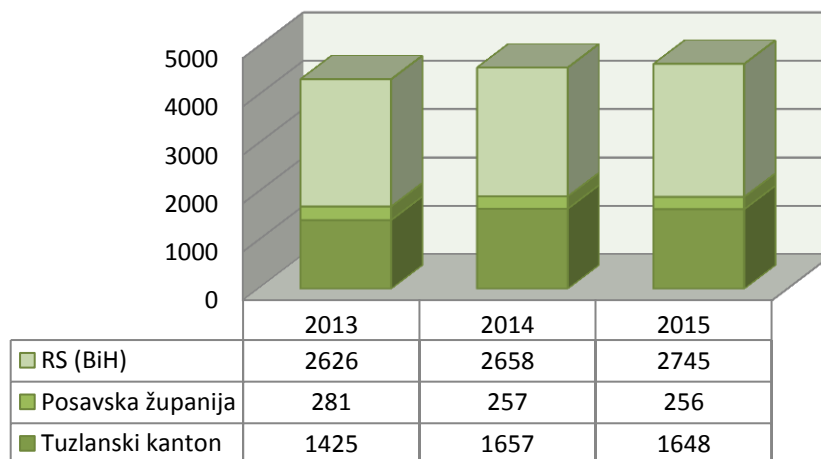
Statistički podaci koji se odnose na SI BiH



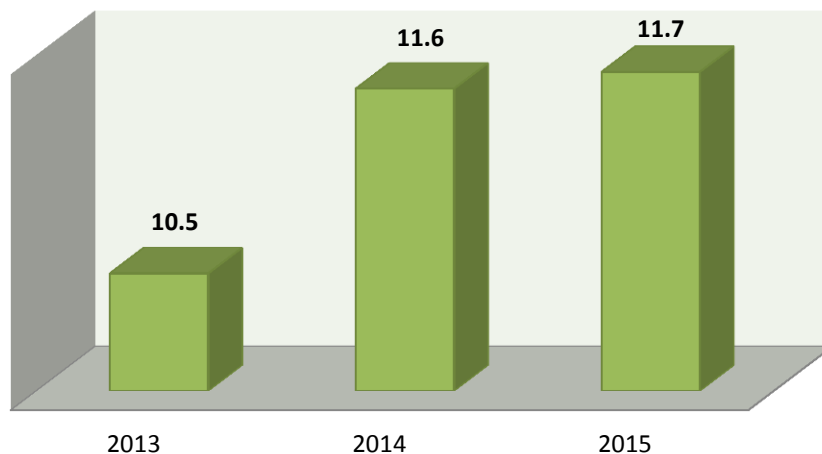
### Ukupan broj zaposlenih SI BiH



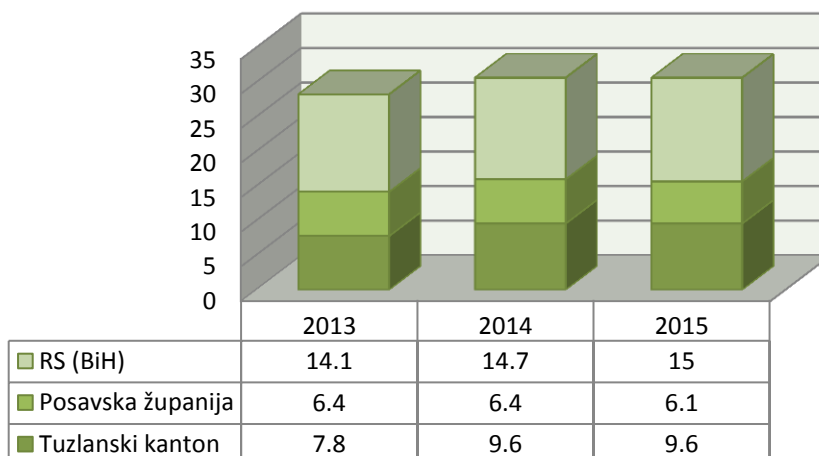
### Ukupan broj zaposlenih SI BiH - sub-regije



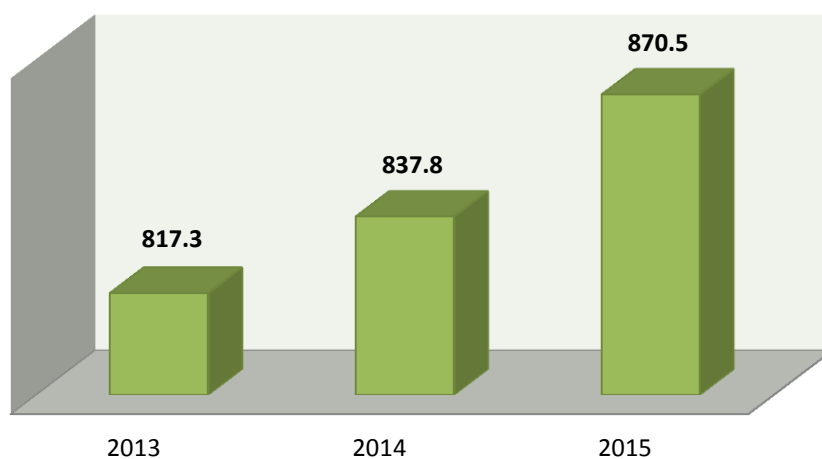
### Prosječan broj zaposlenih SI BiH



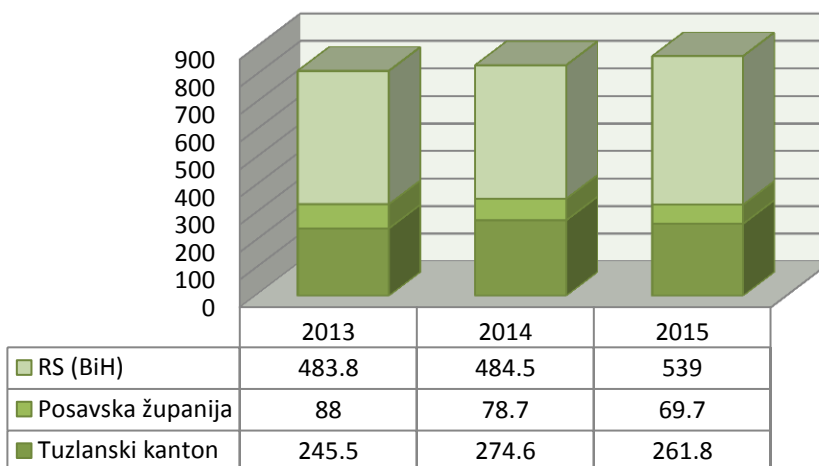
### Prosječan broj zaposlenih SI BiH - sub-regije



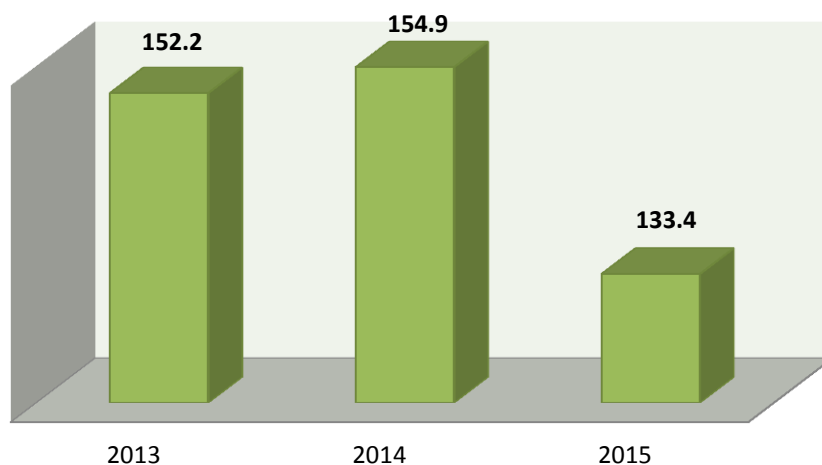
### Ukupan prihod od prodaje (mil. KM) SI BiH



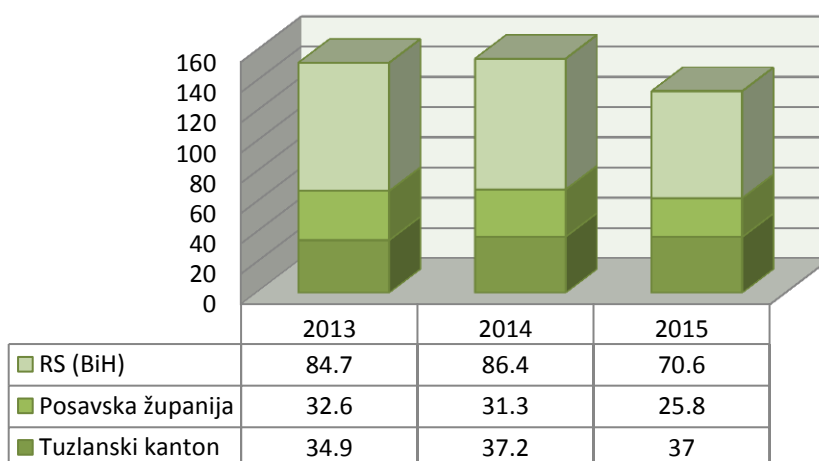
### Ukupan prihod od prodaje (mil.KM) SI BiH - sub-regije



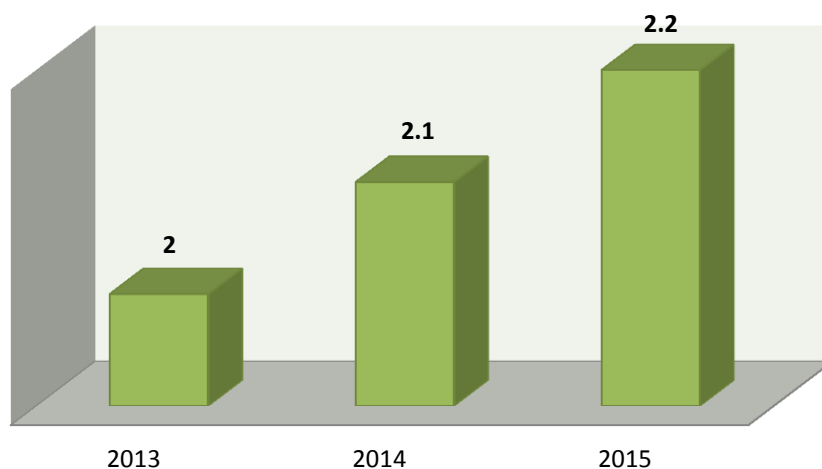
### Prihod od izvoza (mil. KM) SI BiH



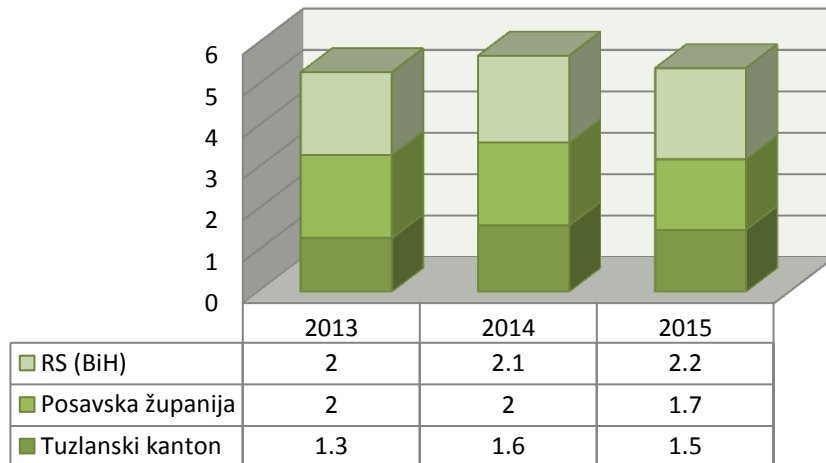
### Prihod od izvoza (mil.KM) SI BiH - sub-regije



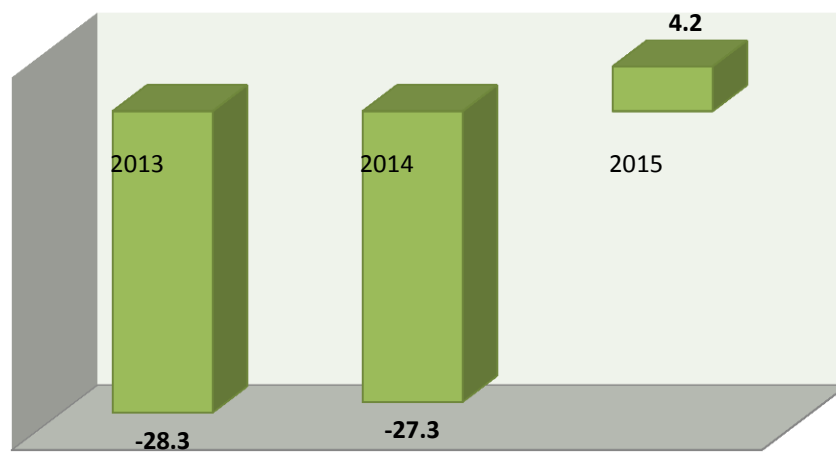
### Prosječan prihod od prodaje (mil. KM) SI BiH



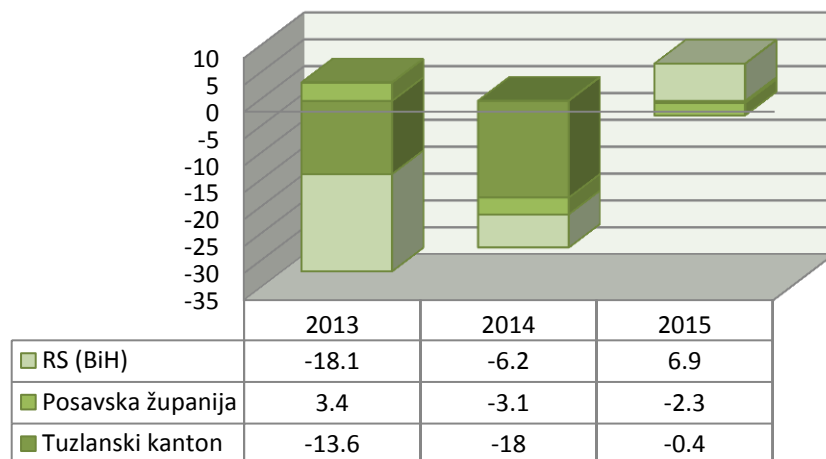
### Prosječan prihod od prodaje (mil.KM) SI BiH - sub-regije



### Ukupna dobit (mil. KM) SI BiH

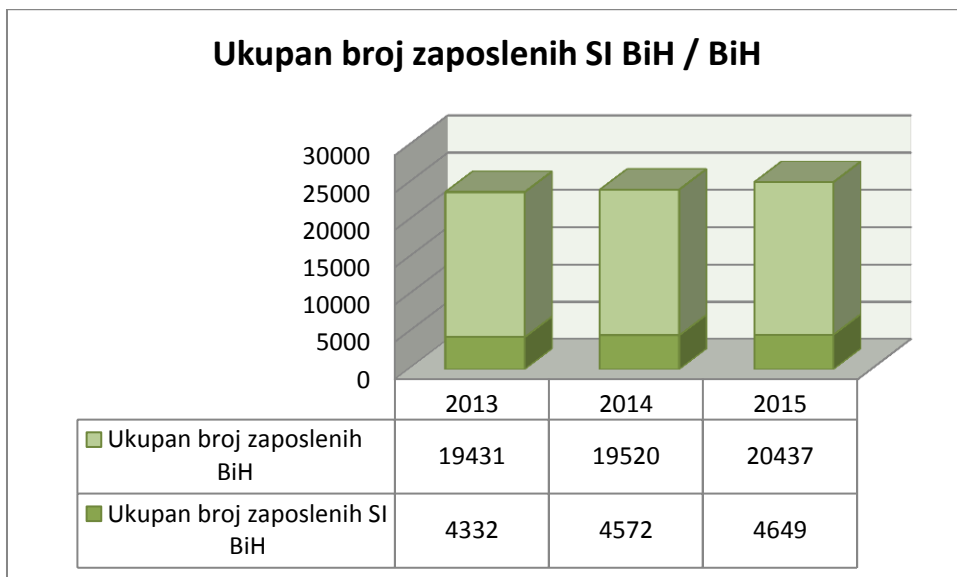
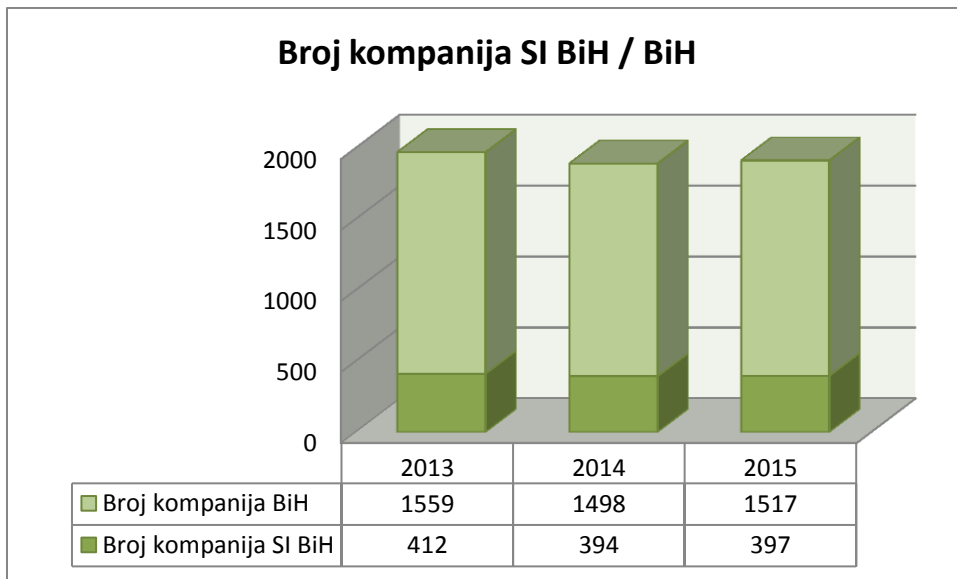


### Ukupna dobit (mil.KM) SI BiH - sub-regije



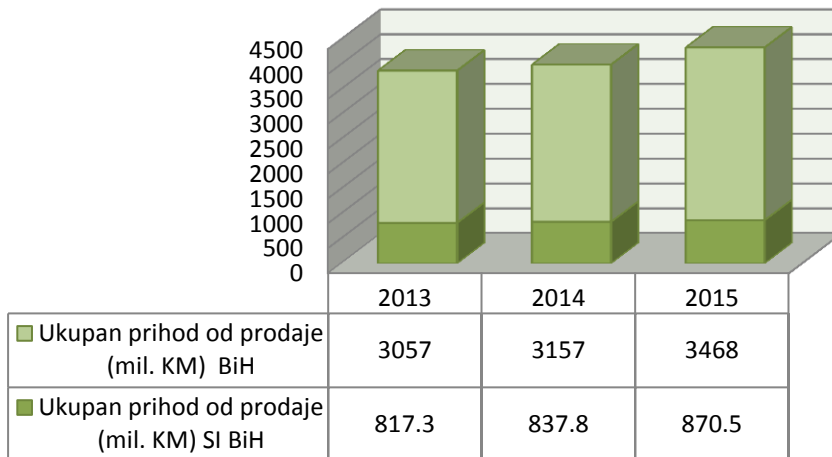
### Uporedna analiza SI BiH / BiH

Da bi upotpunili sliku o stanju u razmatranim sektorima, u narednim redovima možete pronaći usporedbu stanja u ekonomskoj regiji SI BiH sa podacima za BiH.

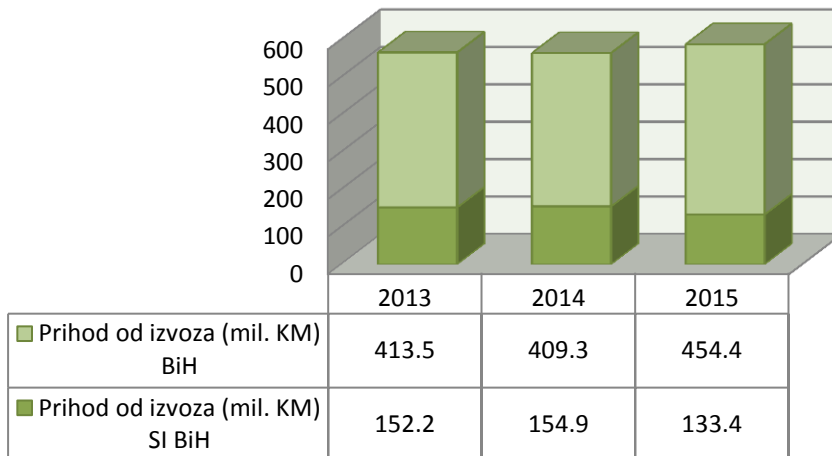




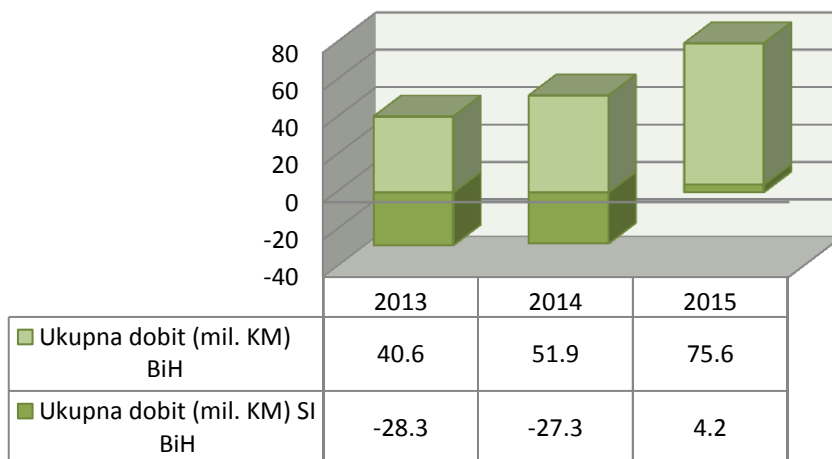
### Ukupan prihod od prodaje (mil.KM) SI BiH / BiH



### Prihod od izvoza (mil.KM) SI BiH / BiH



### Ukupna dobit (mil.KM) SI BiH / BiH



## Najuspješnije kompanije u BiH

Naziv kompanije		Prihod		
		2013	2014	2015
1	BIMAL D.D. BRČKO	155,044,834	144,977,753	181,416,371
2	BAJRA D.O.O. TRAVNIK	79,619,108	103,531,970	137,679,750
3	AKOVA IMPEX d.o.o. SARAJEVO	114,173,310	105,473,449	120,160,947
4	SWISSLION d.o.o Trebinje	66,651,710	89,109,142	97,999,096
5	MLJEKOPRODUKT d.o.o	90,371,931	90,157,008	83,952,537
6	BROVIS DD VISOKO	67,114,898	71,320,866	83,665,760
7	MADI D.O.O. TEŠANJ	45,207,484	63,688,669	82,870,644
8	Klas d.d. Sarajevo	55,386,456	66,132,151	81,382,704
9	MESNA INDUSTRIJA RAKITNO d.o.o. Posušje	36,677,644	37,014,157	73,729,091
10	LEDO d.o.o. Čitluk	65,677,177	60,990,776	73,439,204
11	MEGGLE MLJEKARA d.o.o. Bihać	62,519,841	64,096,129	64,359,952
12	ARGETA d.o.o. Sarajevo	43,222,608	53,878,600	55,769,684
13	PERUTNINA PTUJ-BH D.O.O. BREZA	61,412,190	55,440,866	49,291,055
14	DOO MARBO	46,164,063	47,580,549	45,606,292
15	DD VISPAK Visoko	31,896,915	35,380,961	44,961,959
16	Perutnina Ptuj S doo Srbac	50,293,819	41,968,985	44,473,923
17	RAPIC d.o.o. Gradiška	38,273,343	38,678,399	41,983,849
18	INMER d.o.o. GRADAČAC	26,293,360	37,984,597	41,053,548
19	Mesna industrija TULUMOVIC d.o.o. Laktaši	23,641,819	31,534,313	38,418,800
20	OVAKO d.o.o. Sarajevo	29,506,761	28,890,611	32,523,077

## Najuspješnije kompanije u SI BiH

Naziv kompanije		Prihod		
		2013	2014	2015
1	BIMAL D.D. BRČKO	155,044,834	144,977,753	181,416,371
2	INMER d.o.o. GRADAČAC	26,293,360	37,984,597	41,053,548
3	GRAND PROM D.o.o. Bijeljina	26,674,968	22,358,164	25,434,235
4	Industrija mesa ZP KOMERC d.o.o. Vršani	19,102,516	22,646,087	25,074,656
5	D.o.o. za proizvodnju, trgovinu i usluge SAVIC COMPANY Bijeljina	24,120,801	24,537,197	25,007,243
6	DINOZA d.o.o. Orašje	32,282,842	31,993,127	24,122,885
7	MLIN MAJIĆ d.o.o.	20,292,294	19,267,019	21,130,258
8	Mliječna industrija 99 d.o.o. Gradačac	19,867,562	20,192,704	19,064,338
9	MENPROM d.o.o. GORNJA TUZLA	13,741,072	15,764,472	17,534,983
10	MLIN NEZIĆ d.o.o. Gradačac	260,235	15,522,958	14,626,833
11	D.O.O. AGROVOCE	14,866,546	17,431,355	14,508,869
12	MLIN PAVLOVIC D.o.o. Crnjelovo Gornje	12,815,238	13,293,089	14,250,309
13	BRACA LAZIC D.o.o. Dvorovi	8,377,437	11,615,168	13,963,497
14	ŽITOPROMET A.D. Bijeljina	18,149,545	17,436,084	13,358,777
15	EUROTRANS d.o.o. GRADAČAC	21,602,310	20,073,814	13,203,909
16	GOLD-MG d.o.o. Donji Žabar	6,915,044	8,979,192	11,256,253
17	POLJOGRADNJA d.o.o. ŽIVINICE	7,652,378	8,058,841	9,564,167
18	MILEKS d.o.o. Milići	7,138,715	8,327,173	9,367,054
19	TRIO D.o.o. Zvornik	11,132,677	10,248,820	9,314,140
20	MLIN IVO & BELE d.o.o. Oštra Luka	9,984,518	8,994,315	8,700,558