

POSLOVNI BAROMETAR 2016

Metaloprerađivačka industrija

*Udruženje za razvoj
NERDA*

U okviru projekta CREDO, Udruženje za razvoj NERDA je 2009. godine pokrenulo aktivnost uspostave poslovnog Barometra za područje regije koju pokriva.

Želja nam je bila da kroz uvođenje popularne metode za ocjenu poslovnog okruženja pružimo kvalitetan i vjerodostojan prikaz poslovnog okruženja u regiji.

Budući da je metoda usklađena sa svjetskom praksom praćenja ekonomskih kretanja i procjene poslovnog okruženja, ovaj dokument može predstavljati i koristan izvor informacija za sve one zainteresovane strane iz inostranstva koje imaju ili planiraju ostvariti poslovne kontakte u sjeveroistočnoj BiH.

Da bismo korisnicima ove publikacije pružili što kvalitetniji uvid u stanje razmatranih industrijskih sektora odlučili smo se za kombinaciju podataka iz više izvora, pritom razvrstanih na više različitih načina.

U tom smislu, dokument je sadržan iz 3 dijela:

1. stanje u SI BiH po određenim ekonomskim parametrima (sa prikazima stanja po administrativnim jedinicama),
2. uporedni prikaz stanja u SI BiH sa stanjem na nivou BiH
3. najuspješnije kompanije u razmatranim sektorima/podsektorima.

Obilje informacija će, nadamo se, zainteresovanim čitaocima pružiti osnovu za kvalitetnije sagledavanje stanja u razmatranim sektorima.

Autori publikacije se ovom prilikom nisu upuštali u detaljnije komentarisanje prikazanih parametara, ostavljajući čitaocima da donesu svoje stavove i zaključke na osnovu prikazanih informacija.

Metoda rada

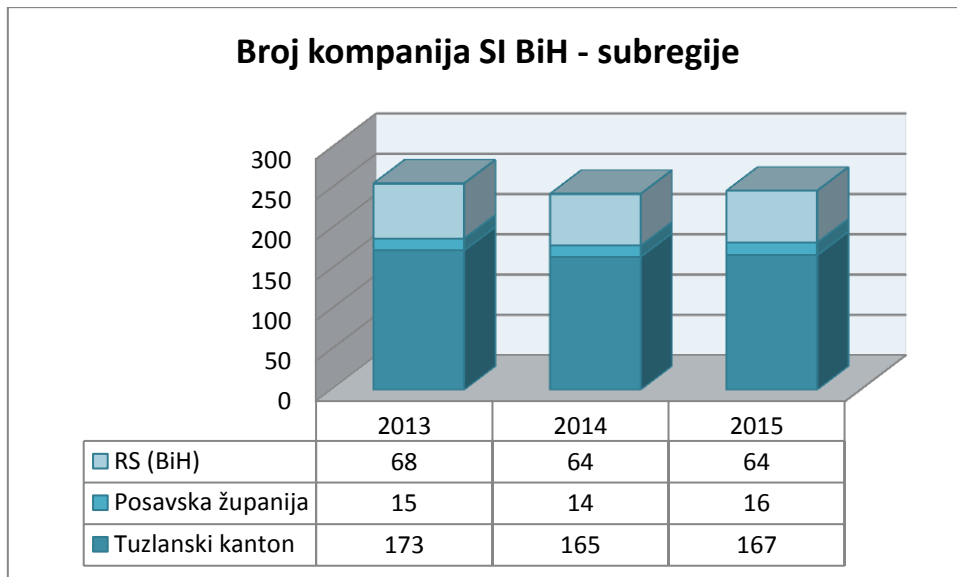
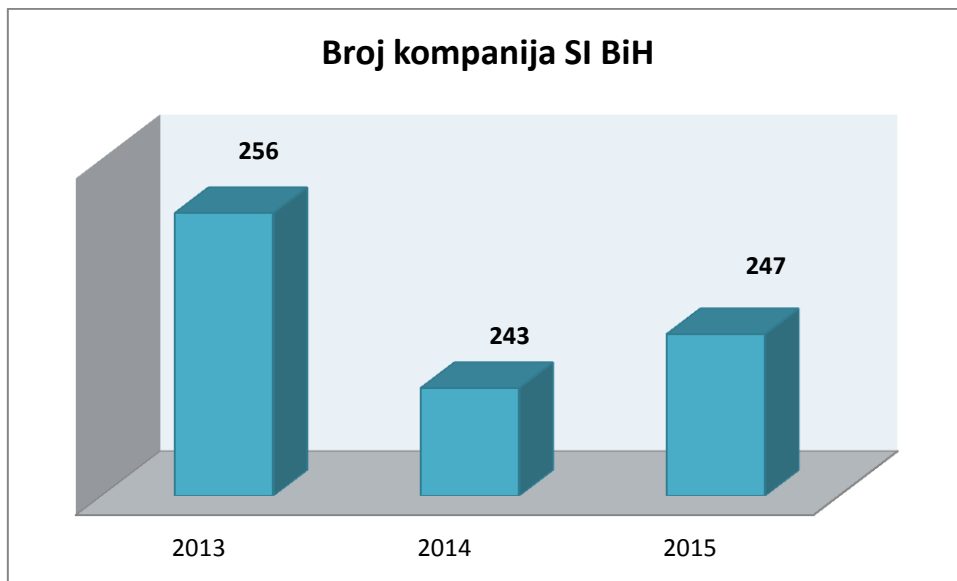
- **Fokus na izabrane industrijske sektore**

U procesu formiranja liste MSP koji će biti uključeni u ovu aktivnost fokus je bio na MSP koji pripadaju metaloprerađivačkom sektoru.

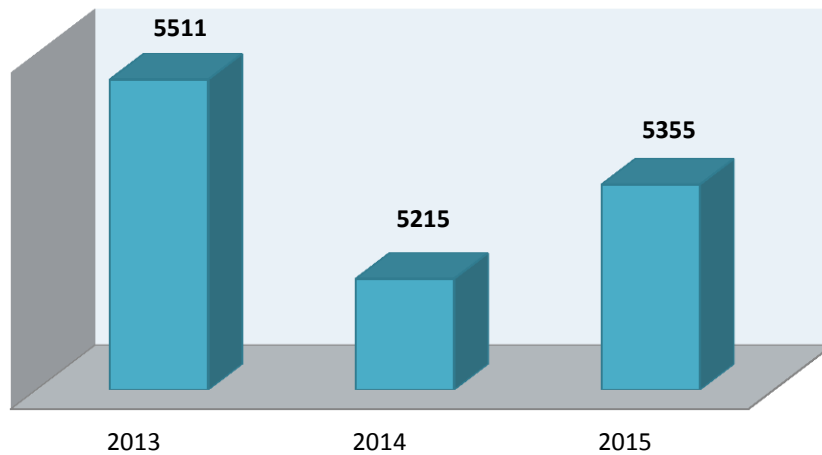
- **Statistički podaci**

Da bi se omogućio sveobuhvatan uvid u problematiku kojom se bavimo, smatrali smo da je potrebno podatke dobijene od predstavnika kompanija obogatiti sa zvaničnim statističkim podacima, kako za SI BiH tako i za područje cijele Bosne i Hercegovine izuzev područja Brčko distrikta, za koje nismo uspjeli obezbjediti podatke.

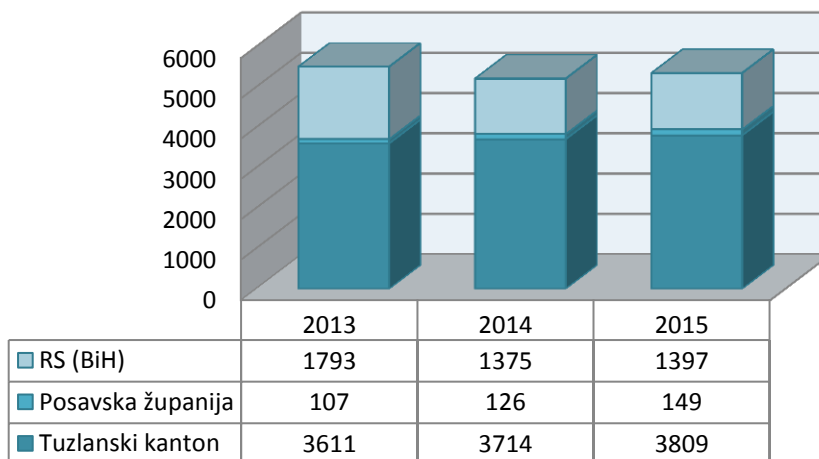
Statistički podaci koji se odnose na SI BiH



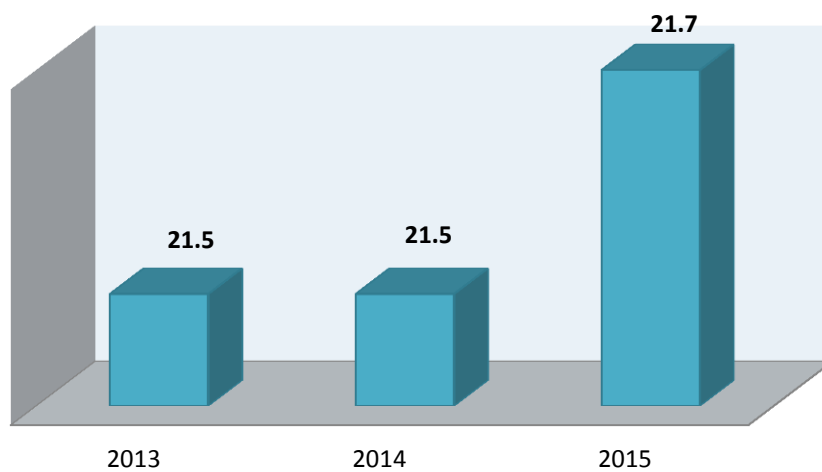
Ukupan broj zaposlenih SI BiH



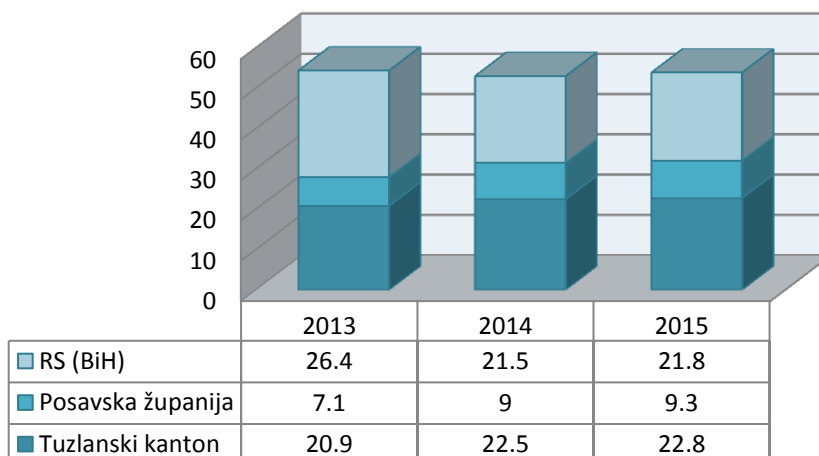
Ukupan broj zaposlenih SI BiH - subregije



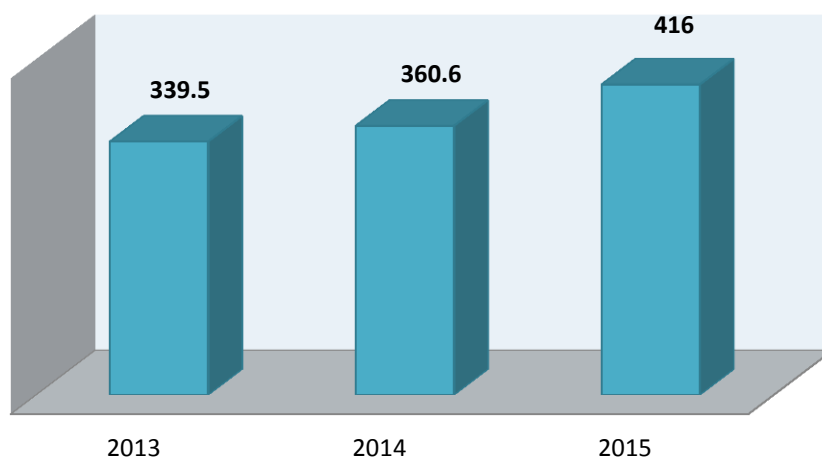
Prosječan broj zaposlenih SI BiH



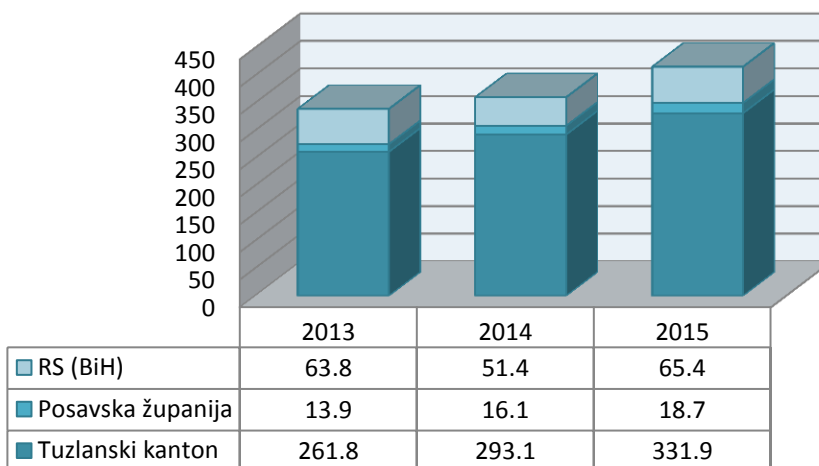
Prosječan broj zaposlenih SI BiH - subregije



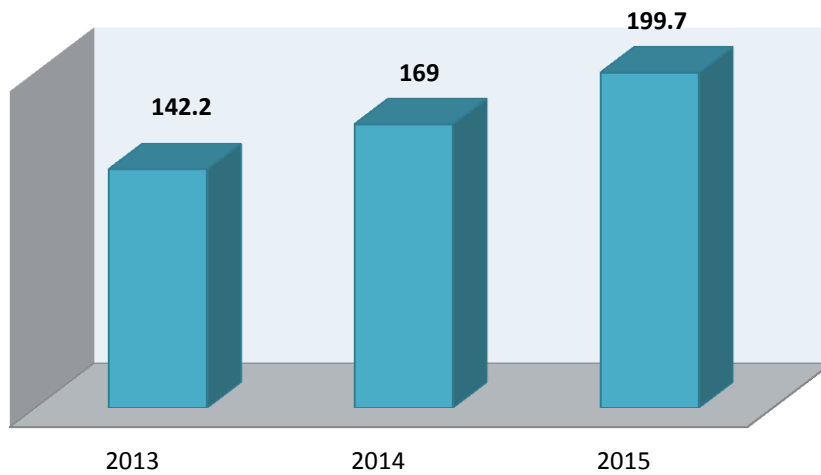
Ukupan prihod od prodaje (mil. KM) SI BiH



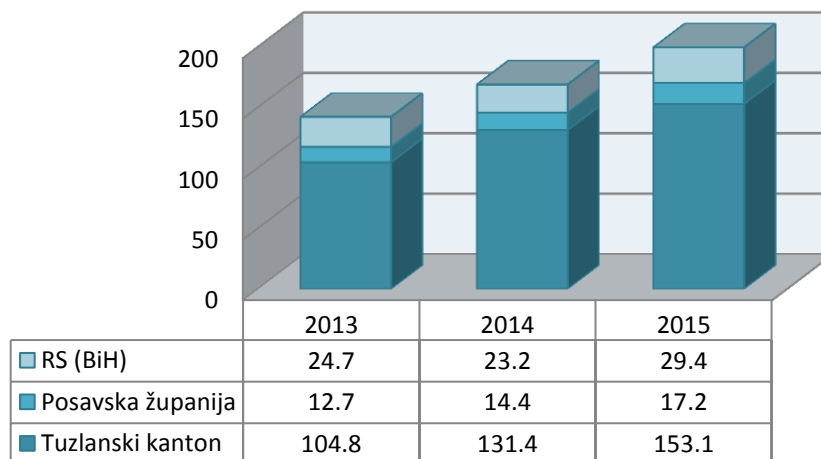
Ukupan prihod od prodaje (mil.KM) SI BiH - subregije



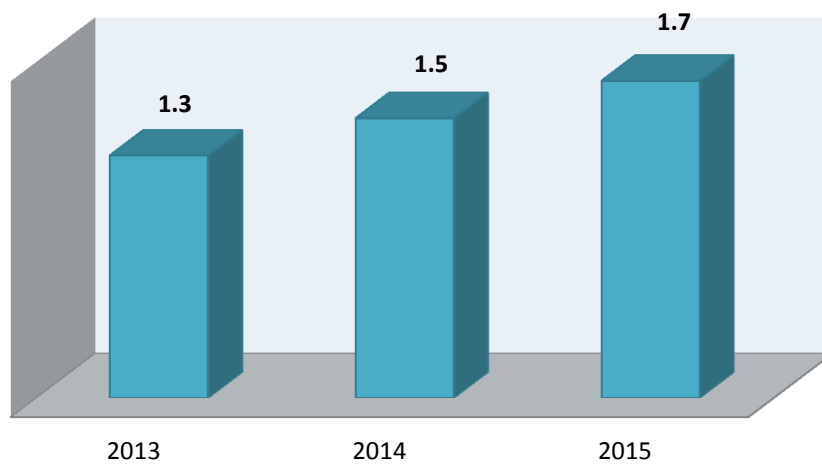
Prihod od izvoza (mil. KM) SI BiH



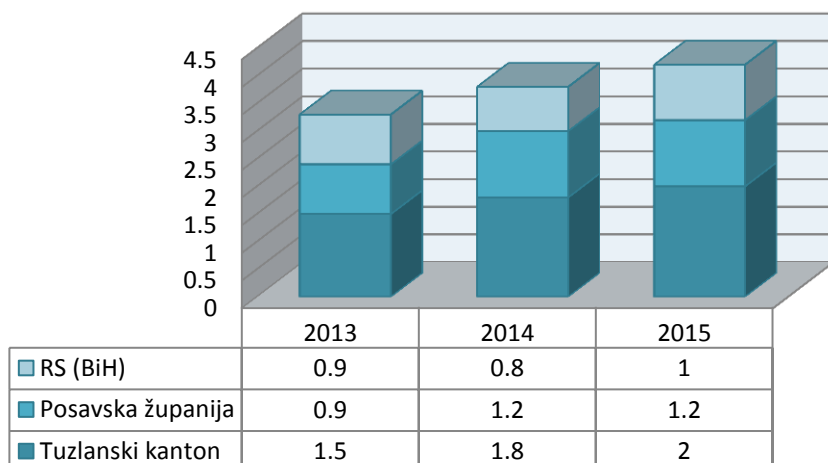
Prihod od izvoza (mil.KM) SI BiH - subregije



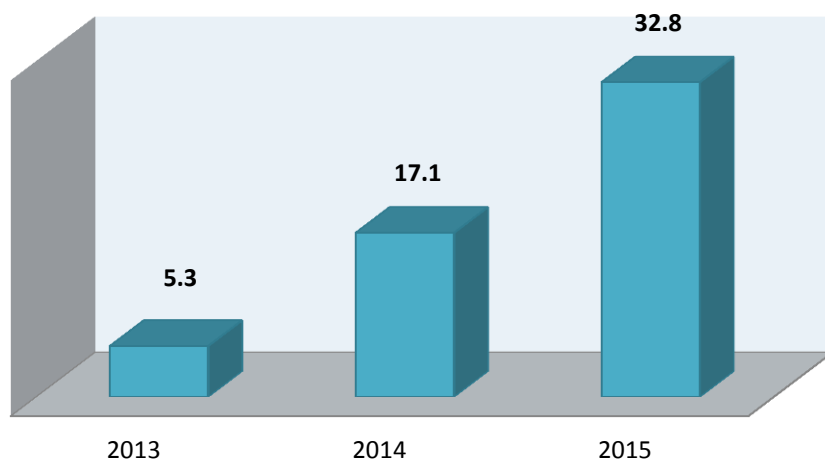
Prosječan prihod od prodaje (mil. KM) SI BiH



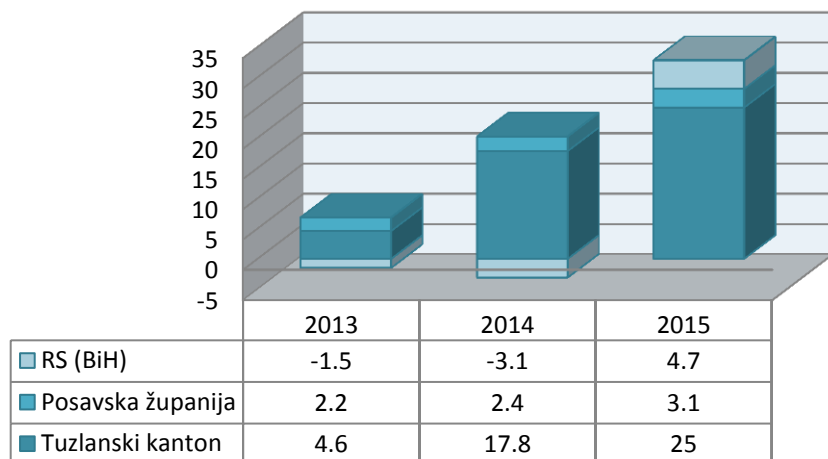
Prosječan prihod od prodaje (mil.KM) SI BiH - subregije



Ukupna dobit (mil. KM) SI BiH

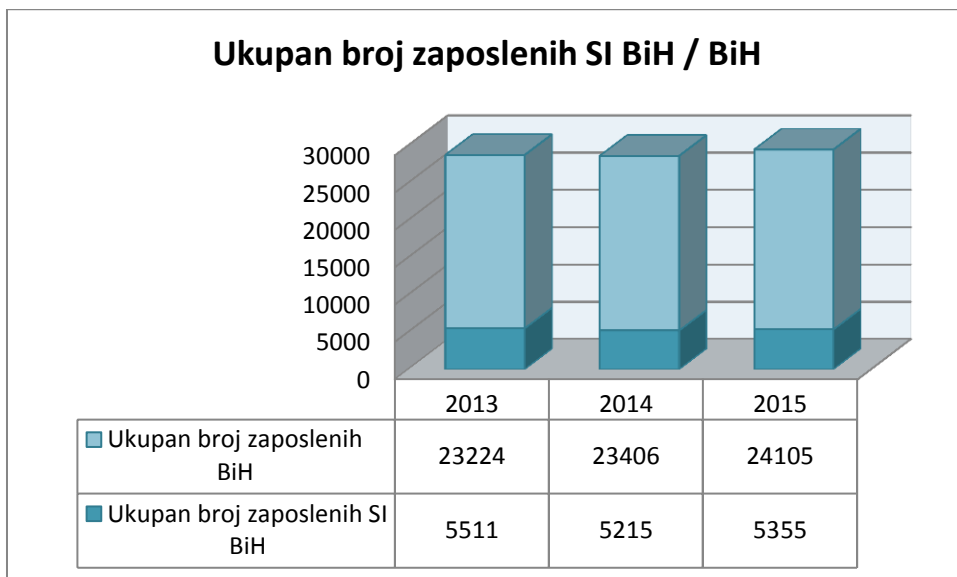
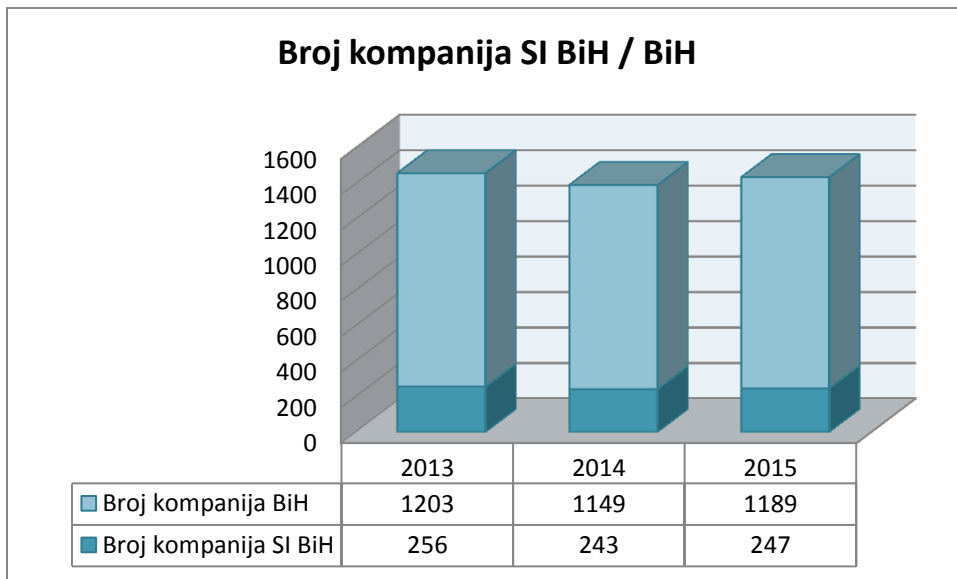


Ukupna dobit (mil.KM) SI BiH - subregije

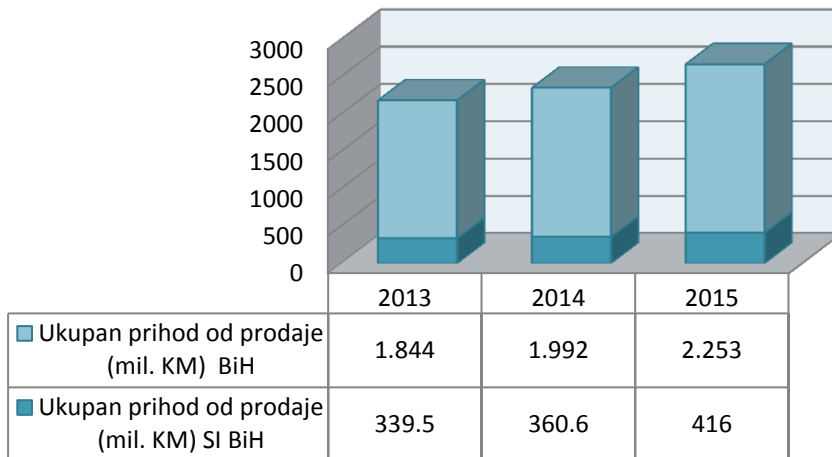


Uporedna analiza SI BiH / BiH

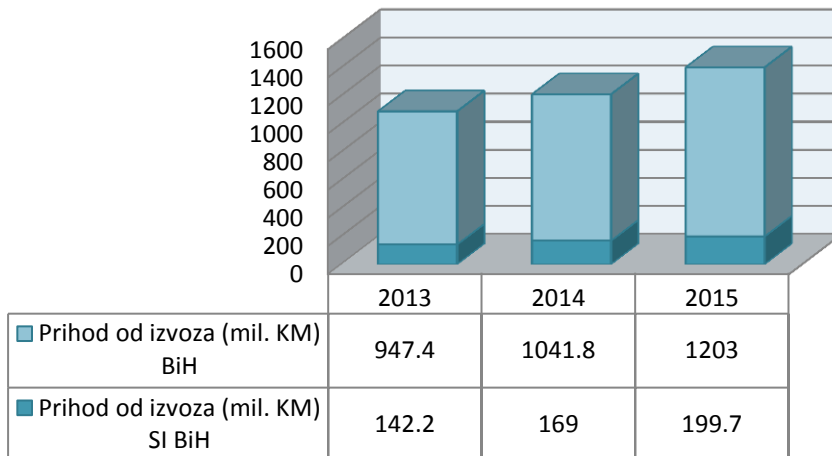
Da bi upotpunili sliku o stanju u razmatranim sektorima, u narednim redovima možete pronaći usporedbu stanja u ekonomskoj regiji SI BiH sa podacima za BiH.



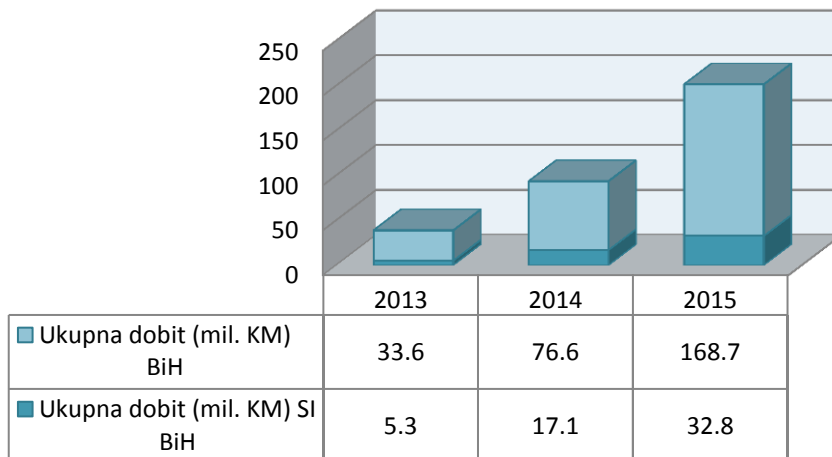
Ukupan prihod od prodaje (mil.KM) SI BiH / BiH



Prihod od izvoza (mil.KM) SI BiH / BiH



Ukupna dobit (mil.KM) SI BiH / BiH



Najuspješnije kompanije u BiH

Naziv kompanije		Prihod		
		2013	2014	2015
1	FEAL d.o.o ŠIROKI BRIJEG	100,529,699	98,395,798	133,182,567
2	IGMAN d.d. KONJIC	47,533,127	58,970,017	93,979,140
3	T T KABELI d.o.o. ŠIROKI BRIJEG	37,044,990	44,160,379	70,024,910
4	FERRO-KEŠ d.o.o. Mostar	64,756,405	55,448,491	54,116,462
5	M I V I K O d.o.o. POSUŠJE	33,084,770	41,985,498	53,134,012
6	BEKTO-PRECISA D.O.O. GORAŽDE	42,945,526	40,453,699	44,241,448
7	LAGER D.O.O. POSUŠJE	30,869,037	44,695,469	41,434,432
8	TRGOVIR d.o.o. GRAČANICA	27,587,950	31,029,339	32,404,942
9	Frimeco d.o.o. Sarajevo	8,806,883	15,815,451	30,558,354
10	ALFE-MI d.o.o. ŽIVINICE	21,044,822	23,585,199	30,512,207
11	TMD GROUP d.o.o. GRADAČAC	17,772,101	25,488,541	30,088,971
12	Kolektor CCL d.o.o. Laktaši	30,369,208	32,687,106	29,570,185
13	ALTERNATIVA d.o.o. Sarajevo	18,904,441	22,252,050	29,417,301
14	ITC ZENICA, D.O.O.	20,316,877	25,819,937	29,275,828
15	IONIX SYSTEMS BH d.o.o.	10,277,108	18,338,636	28,876,886
16	ZINKTEKNIK BOSNIA d.o.o. Mostar	12,418,848	18,289,597	28,677,166
17	GRAEWE TADIV d.o.o. Konjic	18,738,299	23,170,890	25,390,539
18	UNIS-TOK d.o.o. KALESIJA	20,260,268	22,631,556	25,099,702
19	METALEX DOO Prnjavor	21,716,245	23,240,267	25,040,113
20	PRESAL EXTRUSION d.o.o. ŠIROKI BRIJEG	37,149,416	29,908,381	23,670,949

Najuspješnije kompanije u SI BiH

Naziv kompanije		Prihod		
		2013	2014	2015
1	TRGOVIR d.o.o. GRAČANICA	27,587,950	31,029,339	32,404,942
2	ALFE-MI d.o.o. ŽIVINICE	21,044,822	23,585,199	30,512,207
3	TMD GROUP d.o.o. GRADAČAC	17,772,101	25,488,541	30,088,971
4	UNIS-TOK d.o.o. KALESIJA	20,260,268	22,631,556	25,099,702
5	INDEX d.o.o. GRAČANICA	13,470,946	15,283,637	15,390,625
6	ELSTA MOSDORFER BOSNIA d.o.o. TUZLA	10,379,728	11,833,378	14,235,610
7	LAFAT KOMERC d.o.o. KALESIJA	6,671,592	8,732,263	13,044,261
8	AD za proiz.i remont ORAO Bijeljina	12,687,642	10,944,192	10,202,472
9	KOVAN M.I. d.o.o. GRAČANICA	6,195,930	5,897,656	10,086,225
10	FPSd.o.o.Srebrenica	5,550,904	5,149,426	8,752,448
11	KOVGRAD d.o.o. GRADAČAC	2,938,526	5,937,850	8,044,559
12	ELCOM d.o.o. TUZLA	3,541,523	12,214,787	7,405,091
13	EURO PROST d.o.o. GRAČANICA	6,524,281	6,921,312	7,192,493
14	Coprotec Sistemi d.o.o. Orašje	4,943,775	6,017,209	6,589,649
15	BH MOTORS d.o.o. SREBRENİK	4,566,053	6,219,483	6,386,983
16	PIMS ELEKTRO OPREMA d.o.o. Odžak	4,882,296	5,477,411	6,034,420
17	TMD-DOMMERS LIGHTING d.o.o. GRADAČAC	3,792,201	3,451,983	5,935,419
18	TRAKTIONSSYSTEME BOSNIA d.o.o. TUZLA	5,009,021	5,791,087	5,491,697
19	TEHNOPETROL d.o.o. TUZLA	3,981,693	4,965,002	5,221,771
20	ELEKTROREMONT d.d. BANOVIĆI	4,429,459	4,524,414	3,783,331