

POSLOVNI BAROMETAR 2016

Metaloprerađa, drvoprerađa, prehrambena industrija, plastika I alati

*Udruženje za razvoj
NERDA*

U okviru projekta CREDO, Udruženje za razvoj NERDA je 2009. godine pokrenulo aktivnost uspostave poslovnog Barometra za područje regije koju pokriva.

Želja nam je bila da kroz uvođenje popularne metode za ocjenu poslovnog okruženja pružimo kvalitetan i vjerodostojan prikaz poslovnog okruženja u regiji.

Budući da je metoda usklađena sa svjetskom praksom praćenja ekonomskih kretanja i procjene poslovnog okruženja, ovaj dokument može predstavljati i koristan izvor informacija za sve one zainteresovane strane iz inostranstva koje imaju ili planiraju ostvariti poslovne kontakte u sjeveroistočnoj BiH.

Da bismo korisnicima ove publikacije pružili što kvalitetniji uvid u stanje razmatranih industrijskih sektora odlučili smo se za kombinaciju podataka iz više izvora, pritom razvrstanih na više različitih načina.

U tom smislu, dokument je sadržan iz 3 dijela:

1. stanje u SI BiH po određenim ekonomskim parametrima (sa prikazima stanja po administrativnim jedinicama),
2. uporedni prikaz stanja u SI BiH sa stanjem na nivou BiH
3. najuspješnije kompanije u razmatranim sektorima/podsektorima.

Obilje informacija će, nadamo se, zainteresovanim čitaocima pružiti osnovu za kvalitetnije sagledavanje stanja u razmatranim sektorima.

Autori publikacije se ovom prilikom nisu upuštali u detaljnije komentarisanje prikazanih parametara, ostavljajući čitaocima da donesu svoje stavove i zaključke na osnovu prikazanih informacija.

Metoda rada

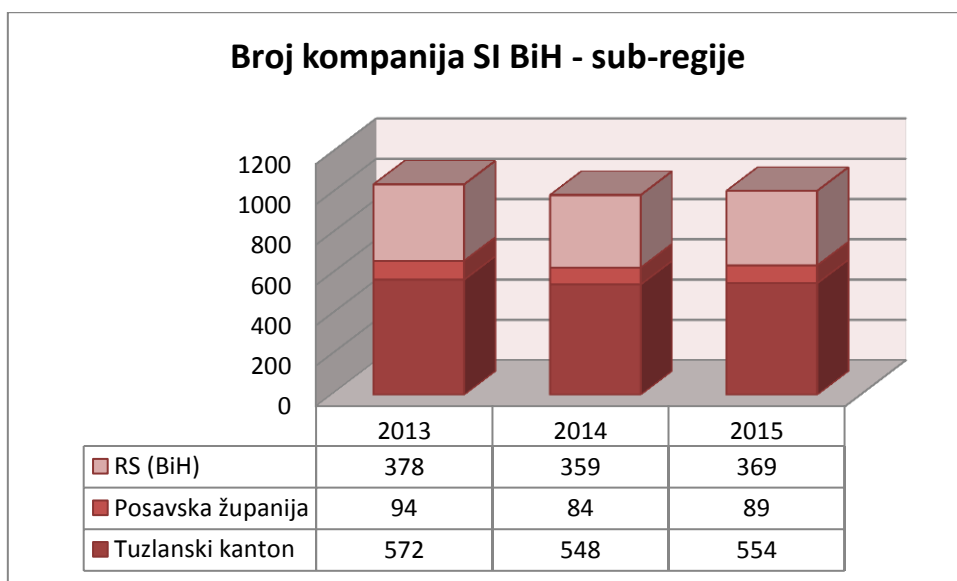
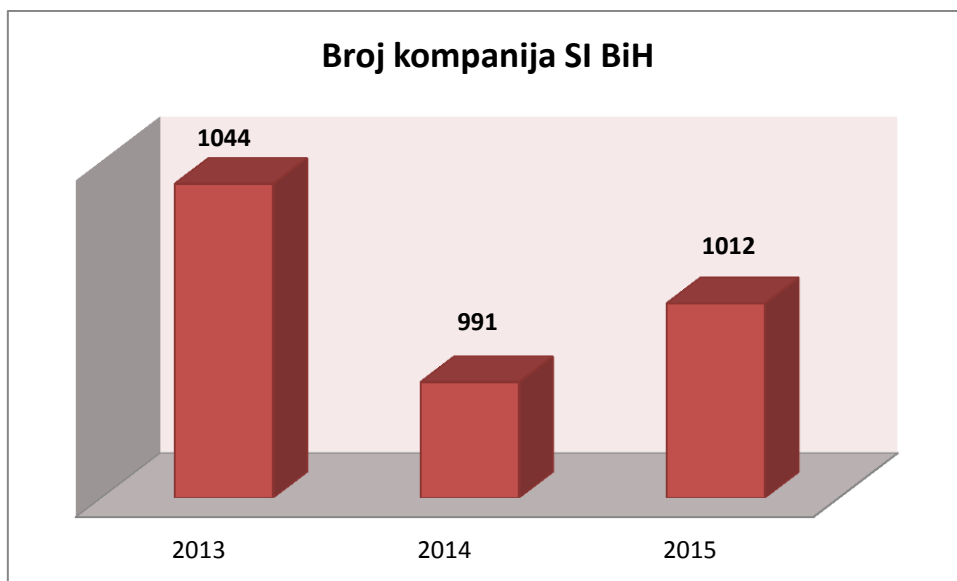
- **Fokus na izabrane industrijske sektore**

U procesu formiranja liste MSP koji će biti uključeni u ovu aktivnost fokus je bio na MSP koji pripadaju drvoprerađivačkom, metaloprerađivačkom, prehrambenom te sektoru plastike i alata.

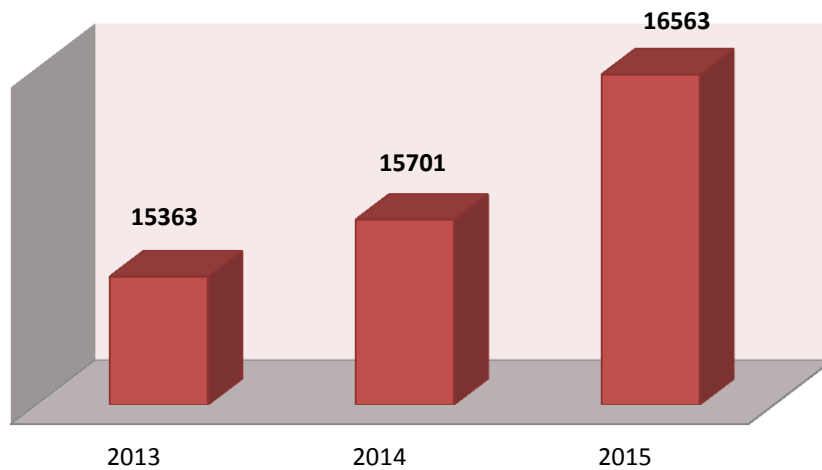
- **Statistički podaci**

Da bi se omogućio sveobuhvatan uvid u problematiku kojom se bavimo, smatrali smo da je potrebno podatke dobijene od predstavnika kompanija obogatiti sa zvaničnim statističkim podacima, kako za SI BiH tako i za područje cijele Bosne i Hercegovine izuzev područja Brčko distrikta, za koje nismo uspjeli obezbjediti podatke.

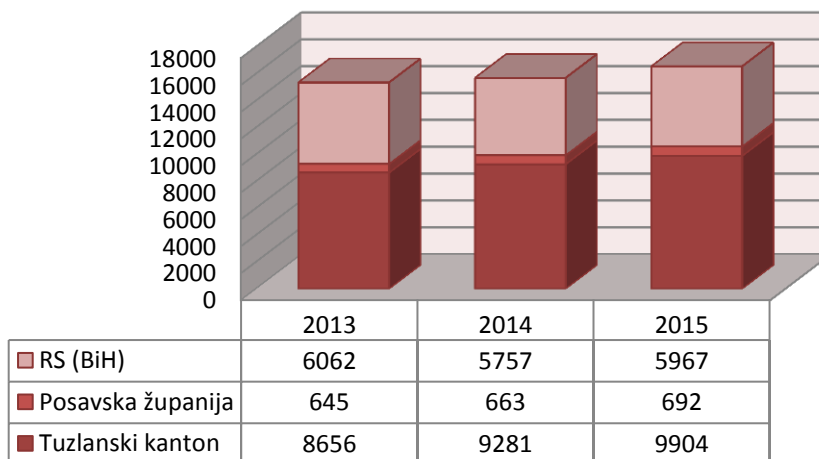
Statistički podaci koji se odnose na SI BiH



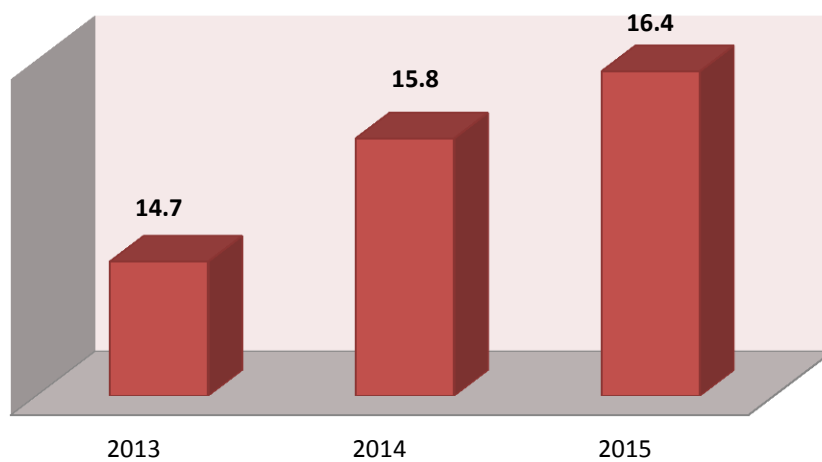
Ukupan broj zaposlenih SI BiH



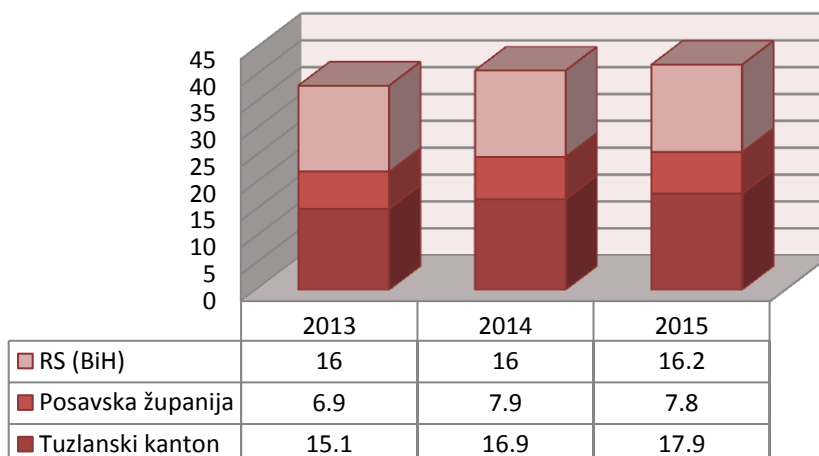
Ukupan broj zaposlenih SI BiH - subregije



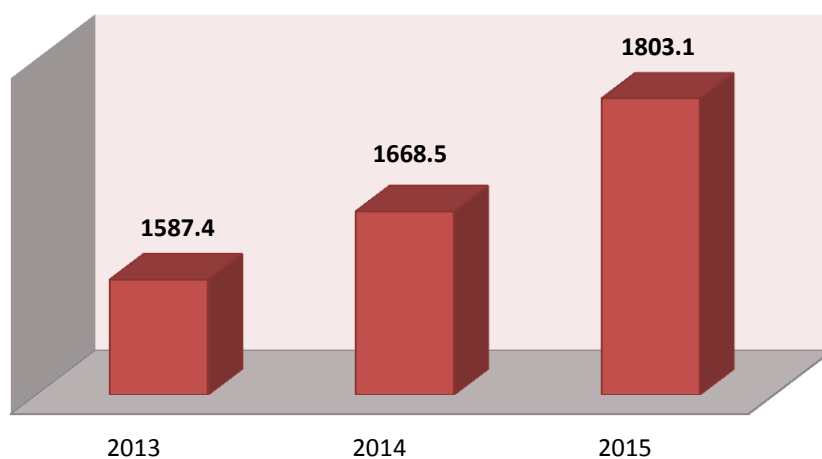
Prosječan broj zaposlenih SI BiH



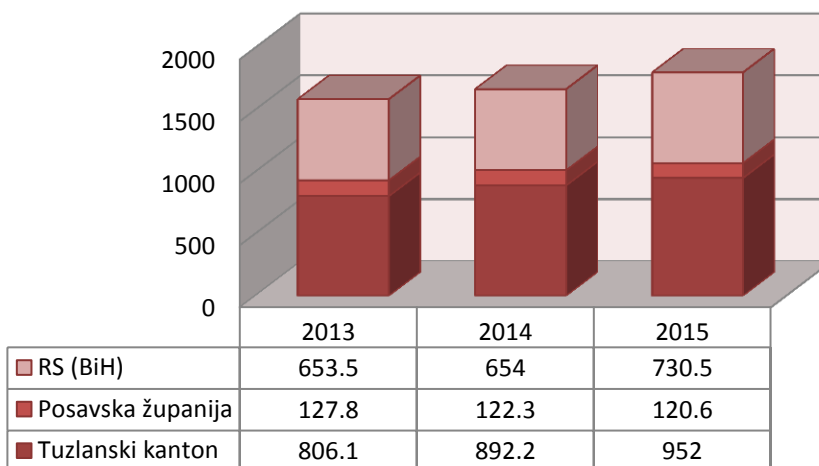
Prosječan broj zaposlenih SI BiH - subregije



Ukupan prihod od prodaje (mil. KM) SI BiH

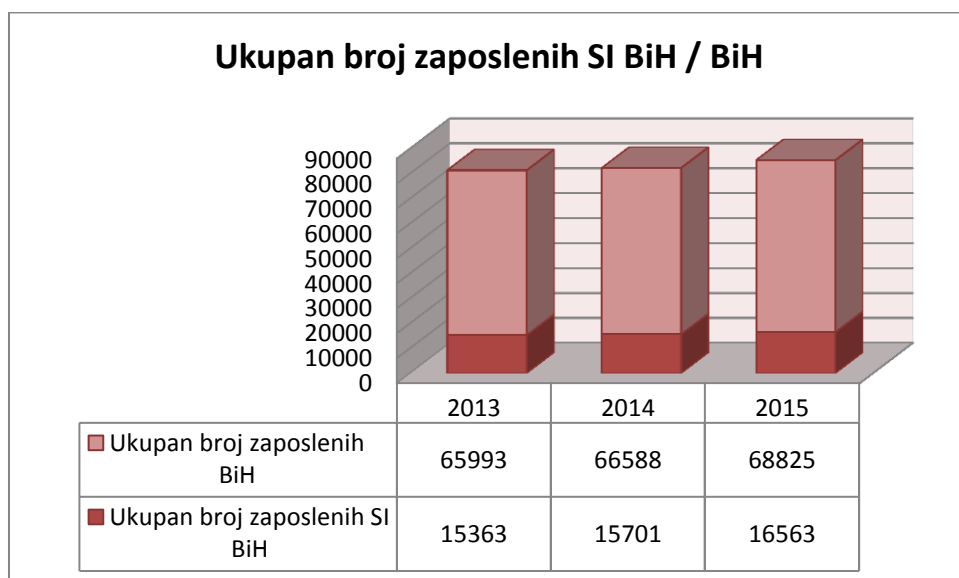
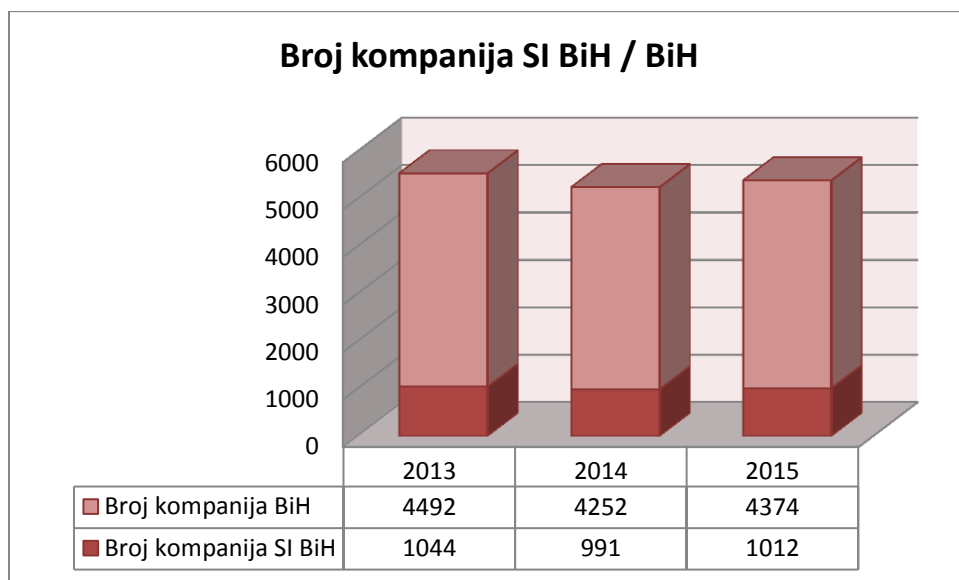


Ukupan prihod od prodaje (mil.KM) SI BiH - subregije

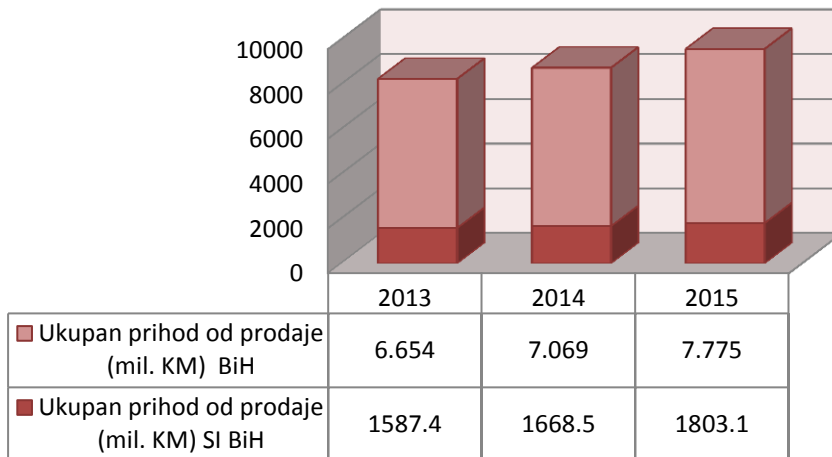


Uporedna analiza SI BiH / BiH

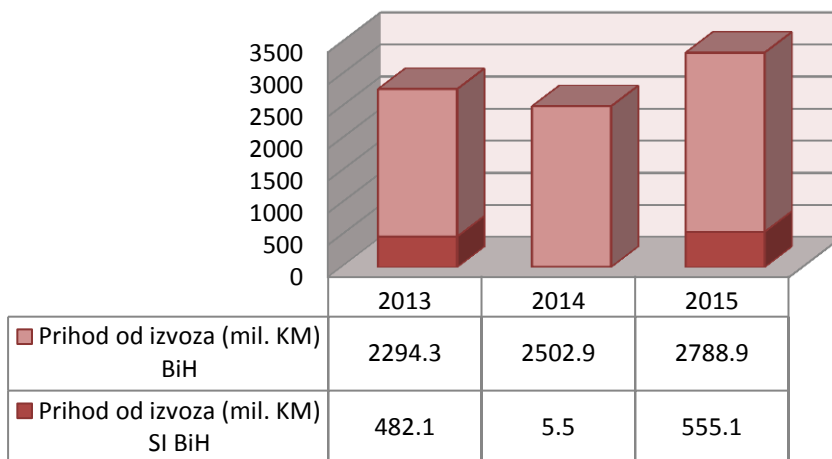
Da bi upotpunili sliku o stanju u razmatranim sektorima, u narednim redovima možete pronaći usporedbu stanja u ekonomskoj regiji SI BiH sa podacima za BiH.



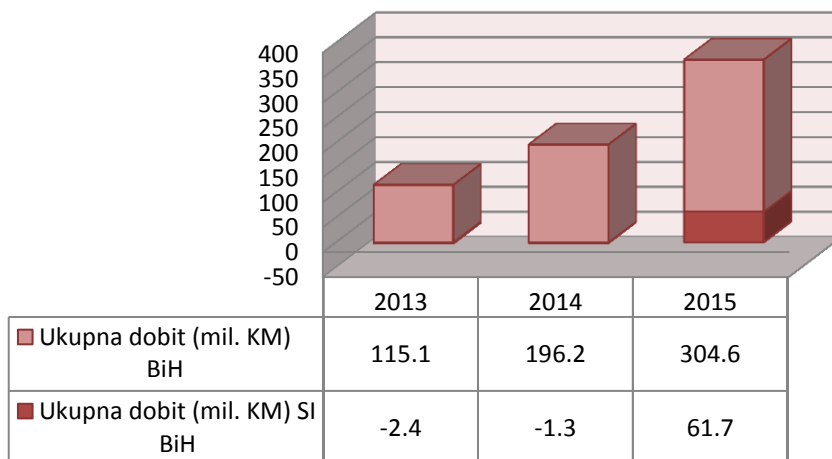
Ukupan prihod od prodaje (mil.KM) SI BiH / BiH



Prihod od izvoza (mil.KM) SI BiH / BiH



Ukupna dobit (mil.KM) SI BiH / BiH



Najuspješnije kompanije u BiH

Naziv kompanije		Prihod		
		2013	2014	2015
1	BIMAL D.D. BRČKO	155,044,834	144,977,753	181,416,371
2	BAJRA D.O.O. TRAVNIK	79,619,108	103,531,970	137,679,750
3	FEAL d.o.o ŠIROKI BRIJEG	100,529,699	98,395,798	133,182,567
4	AKOVA IMPEX d.o.o. SARAJEVO	114,173,310	105,473,449	120,160,947
5	SWISSLION d.o.o Trebinje	66,651,710	89,109,142	97,999,096
6	IGMAN d.d. KONJIC	47,533,127	58,970,017	93,979,140
7	MLIJEKOPRODUKT d.o.o	90,371,931	90,157,008	83,952,537
8	BROVIS DD VISOKO	67,114,898	71,320,866	83,665,760
9	MADI D.O.O. TEŠANJ	45,207,484	63,688,669	82,870,644
10	Klas d.d. Sarajevo	55,386,456	66,132,151	81,382,704
11	MESNA INDUSTRIJA RAKITNO d.o.o. Posušje	36,677,644	37,014,157	73,729,091
12	LEDO d.o.o. Čitluk	65,677,177	60,990,776	73,439,204
13	T T KABELE d.o.o. ŠIROKI BRIJEG	37,044,990	44,160,379	70,024,910
14	MEGGLE MLJEKARA d.o.o. Bihać	62,519,841	64,096,129	64,359,952
15	ARGETA d.o.o. Sarajevo	43,222,608	53,878,600	55,769,684
16	FERRO-KEŠ d.o.o. Mostar	64,756,405	55,448,491	54,116,462
17	M I V I K O d.o.o. POSUŠJE	33,084,770	41,985,498	53,134,012
18	PERUTNINA PTUJ-BH D.O.O. BREZA	61,412,190	55,440,866	49,291,055
19	STANDARD FURNITURE FACTORY d.d. Sarajevo	70,792,698	63,203,583	47,074,843
20	DOO MARBO	46,164,063	47,580,549	45,606,292

Najuspješnije kompanije u SI BiH

Naziv kompanije		Prihod		
		2013	2014	2015
1	BIMAL D.D. BRČKO	155,044,834	144,977,753	181,416,371
2	INMER d.o.o. GRADAČAC	26,293,360	37,984,597	41,053,548
3	TRGOVIR d.o.o. GRAČANICA	27,587,950	31,029,339	32,404,942
4	HERCEG d.o.o. SREBRENİK	27,850,776	31,643,086	32,239,126
5	ALFE-MI d.o.o. ŽIVINICE	21,044,822	23,585,199	30,512,207
6	TMD GROUP d.o.o. GRADAČAC	17,772,101	25,488,541	30,088,971
7	VERITAS AUTOMOTIVE d.o.o.	13,234,793	21,972,307	27,233,712
8	HELIOPLAST d.o.o. GRAČANICA	15,853,741	20,555,690	25,744,966
9	GRAND PROM D.o.o. Bijeljina	26,674,968	22,358,164	25,434,235
10	UNIS-TOK d.o.o. KALESIJA	20,260,268	22,631,556	25,099,702
11	Industrija mesa ZP KOMERC d.o.o. Vršani	19,102,516	22,646,087	25,074,656
12	D.o.o. za proizvodnju, trgovinu i usluge SAVIC COMPANY Bijeljina	24,120,801	24,537,197	25,007,243
13	DINOZA d.o.o. Orašje	32,282,842	31,993,127	24,122,885
14	MLIN MAJIĆ d.o.o.	20,292,294	19,267,019	21,130,258
15	PLAMINGO d.o.o. GRAČANICA	18,255,581	19,931,335	19,827,206
16	Mliječna industrija 99 d.o.o. Gradačac	19,867,562	20,192,704	19,064,338
17	FEN-BH d.o.o. LUKAVAC	26,313,487	14,276,274	18,931,771
18	PETROPROJEKT D.o.o. Bratunac	12,963,552	14,630,708	18,256,503
19	MENPROM d.o.o. GORNJA TUZLA	13,741,072	15,764,472	17,534,983
20	INDEX d.o.o. Gračanica	14,470,946	15,283,637	15,390,625